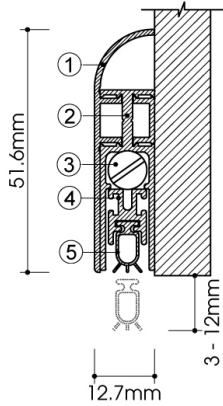


RV8001N



Hình 1: Cấu tạo sản phẩm

CẤU TẠO SẢN PHẨM

- Thanh ốp ngoài (1).
- Thân sản phẩm (2).
- Vít điều chỉnh (3).
- Bộ chuyển động (4).
- Gioăng cao su (5).

DỤNG CỤ LẮP ĐẶT

- Thước.
- Bút chì.
- Máy cắt hoặc cưa tay.
- Máy khoan (mũi 2.5mm - 3.5mm).
- Tuốc nơ vít.
- Dao rọc giấy.

CÁC BƯỚC LẮP ĐẶT

1. Lấy sản phẩm ra từ hộp

Mở hộp sản phẩm, kiểm tra các phụ kiện kèm theo.

2. Cắt sản phẩm phù hợp kích thước khuôn cửa

- Xác định và đo kích thước phía trong khuôn cửa tại vị trí đáy cửa.
- Cắt sản phẩm sao cho chiều dài sản phẩm sau khi cắt (*chỉ tính phần thân, không tính chiều dài vít (3)*) bằng kích thước phía trong khuôn cửa trừ đi $\geq 5\text{mm}$.

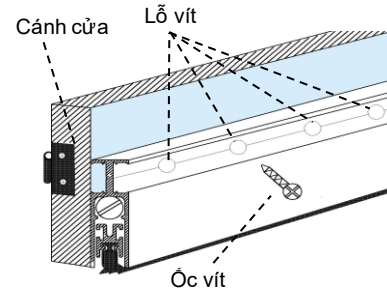
Lưu ý: Đầu cắt sản phẩm là đầu không có vít (3).

3. Đánh dấu vị trí lắp đặt

- Tháo thanh ốp (1) ra khỏi thân sản phẩm (2).
- Đo khe hở giữa đáy cửa với sàn nhà để xác định vị trí lắp đặt sản phẩm.

Lưu ý: Vị trí vít (3) của sản phẩm phải nằm bên phía bản lề cửa và biên độ dao động tốt nhất của bộ chuyển động (4) là từ 3mm-12mm.

- Dùng bút đánh dấu chính xác vị trí các lỗ bắt vít theo các vị trí lỗ vít khoan trên thân sản phẩm (2).



Hình 2: Gắn sản phẩm vào đáy cửa

CÁC BƯỚC LẮP ĐẶT

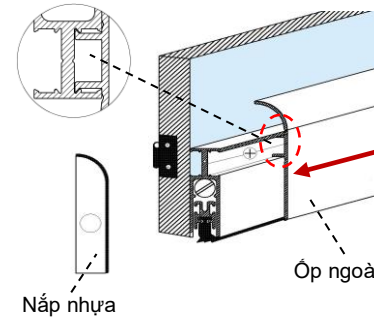
4. Gắn thân sản phẩm vào cửa

Khoan lỗ dẫn hướng trên cánh cửa theo vị trí đã đánh dấu ở trên sau đó dùng ốc vít gắn sản phẩm vào cửa.

Lưu ý: Dùng lực vừa phải tránh làm cong thân sản phẩm (2) trong quá trình bắt vít.

5. Gắn thanh ốp ngoài, nắp nhựa

Luồn thanh ốp ngoài (1) dọc theo các rãnh của thân sản phẩm (2) sao cho các mấu rãnh của 2 bộ phận ăn khớp với nhau.



Hình 3: Lắp đặt ốp ngoài, nắp nhựa

Lưu ý: Cần cẩn thận nhẹ nhàng, không dùng lực quá mạnh trong quá trình luồn ốp ngoài (1) vào sản phẩm.

6. Kiểm tra, hoàn thiện lắp đặt

- Ghim đinh mũ vào khuôn cửa tại vị trí tiếp xúc với vít (3) khi cửa đóng.

- **Tăng giảm vít (3) sao cho gioăng cao su (5) chạm sàn nhà vào thời điểm đóng cuối cùng của cánh cửa.**

- Vệ sinh sản phẩm và kết thúc lắp đặt.

GIỚI THIỆU SẢN PHẨM

Sản phẩm được cấu tạo bằng vật liệu nhôm và thép cao cấp kết hợp với hệ thống gioăng cao su tổng hợp chất lượng cao, được sử dụng cho các loại cửa gỗ tự nhiên, gỗ công nghiệp và các loại cửa tương tự.

- + Sản phẩm được lắp đặt vào đáy cửa có tác dụng chống: khói, bụi, tiếng ồn, côn trùng, nước, hơi ẩm, thoát nhiệt, tiết kiệm năng lượng, ...
- + Hoạt động theo chế độ tự động khi mở và đóng cửa.
- + Đảm bảo tính thẩm mỹ của cửa khi lắp đặt sản phẩm.
- + Không làm cản trở việc đóng và mở cửa.
- + Phù hợp với hầu hết kích thước cửa thông dụng.
- + Độ bền sử dụng cao.

GIỚI HẠN CẮT SẢN PHẨM

Để đảm bảo không ảnh hưởng đến cơ chế hoạt động của sản phẩm, không cắt ngắn hơn độ dài cho phép đối với từng kích thước tiêu chuẩn của sản phẩm dưới đây:

Sản phẩm	Có thể cắt
380 mm	=> 280 mm
600 mm	=> 380 mm
820 mm	=> 600 mm
915 mm	=> 820 mm
1100 mm	=> 915 mm
1220 mm	=> 1100mm

THÔNG TIN LIÊN HỆ

Để biết thêm thông tin về sản phẩm xin vui lòng liên hệ:

Tel: 04.39926969 - 0939926969
Website: www.ravo.vn